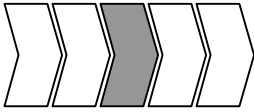

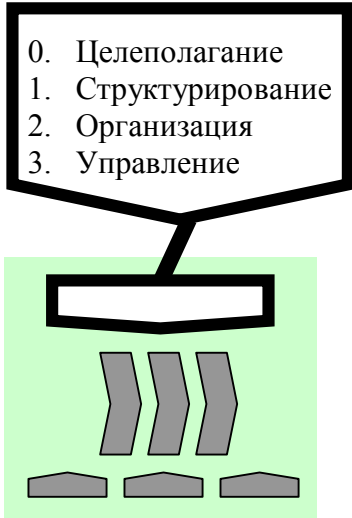
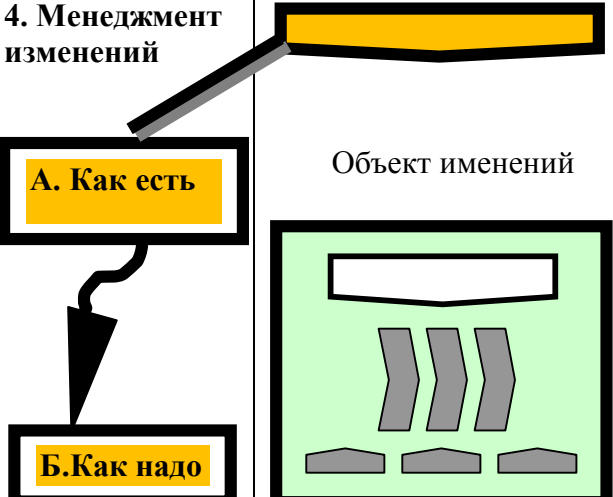


Тема 04. Менеджмент изменений

<ul style="list-style-type: none"> ● Модель изменений <ul style="list-style-type: none"> ● Модель деятельности «как есть» ● Видение деятельности « как надо», итеративное уточнение видения ● Программа перехода из «как есть» в «как надо» ● Управление программой перехода <ol style="list-style-type: none"> a. Управление проектом b. Мультипроектное управление c. Программно-целевое управление d. Сбалансированное управление 	<p>1. Цепочка создания ценности в экономике</p> 
<ul style="list-style-type: none"> ● Примеры системных изменений <ol style="list-style-type: none"> a. Операционные улучшения b. Энергоменеджмент c. Модернизация d. Трансформация в условиях кризиса 	<p>2. Цепочки создания ценности и стоимости предприятия</p> 
<ol style="list-style-type: none"> e. Программно-целевой метод f. Сбалансированное развитие 	<p>3. Система менеджмента предприятия</p>  <p>4. Менеджмент изменений</p> 

Основная литература. Конструктор регулярного менеджмента / Под ред. В.В. Кондратьева.- М.:ИНФРА-М, 2011. Разделы: 2.5. Изменения деятельности через улучшения, модернизацию, инновации и развитие, стр. 31-32.

<p>Практикум 4.1 История и развитие радиокompания «Вектор» / Компания трансформирует свою деятельность / Изменения в условиях экономического кризиса</p> <p>Рекомендуется зафиксировать стадии изменений</p>		 <p>д.т.н. Классен Виктор Иванович</p>
---	--	---

Задание по теме 04	
1. Прочитать конспект по теме 04	
2. Изучить литературу Основная литература. Конструктор регулярного менеджмента / Под ред. В.В. Кондратьева.- М.:ИНФРА-М, 2011. Разделы: 2.5. Изменения деятельности через улучшения, модернизацию, инновации и развитие, стр. 31-32.	
3. Знакомимся с презентацией лекции 4 на СД. Конструктор регулярного менеджмента / Под ред. В.В. Кондратьева.- М.:ИНФРА-М, 2011., стр. 226, Лекция 2. Модели бизнес-процессов и их использование.	
4. Просматриваем видеолекцию по теме 04 http://frtk.ru/forstudents/study/studyMaterials/kondratiev/video	
5. Продолжаем выполнять практикум по темам 1-5. Для этого заполнить шаблоны практикума по темам 1-5. Предварительно знакомимся с примерами выполнения практикума 1-5.	
6. Выполняем записи по теме	
7. Переходим к изучению следующей темы	

Для записей – важные вопросы темы 04